

# 子供を守る路面標示 特集

子供の安全・防犯対策の環境づくりとして「道路路側帯のカラー舗装による歩行者通行帯」「通学路・ゾーン30の整備」「標識・信号機設置」「ガードレール設置」「こども110番の家」「防犯ブザーの活用」など色々あると思います。今回のサンコーニュース10月号は、それら環境づくりの1つとして当社製品を活用した「防犯対策」と「交通安全対策」の路面標示例をご紹介します。これら環境づくりとともに、子供たちへ防犯や交通安全への教育もする事でそれらに関する意識が高まる事が期待できますね。

## 防犯対策の路面標示例

### 「いかのおすし」とは？



皆さん「いかのおすし」という言葉を知っていますか。これは防犯標語で、深刻化する子供への犯罪から子どもを守る事を目的として平成16年に東京都教育庁と警視庁少年育成課が考えたそうです。どうして「いかのおすし」という防犯標語に決まったかという子どもが瞬時に覚えるよう印象付けようとして考えられたためです。言葉と絵を組み合わせる、同じことを繰り返して覚える、体験しながら覚える事で防犯への意識を高める効果が期待出来るそうです。当社屋外路面シート製品が活用されている例が下記に紹介してあります。

- い**か…知らない人にはついて**い**かない
- の**……知らない人の車に**の**らない
- お**……**お**おごえを出す
- す**……**す**ぐ逃げる
- し**……**し**らせる



※警視庁ホームページより

### 「いかのおすし」の施工例



石川県 **クイックシート**  
W1800×H1800mm 【D-注-125】

小学校の玄関前に設置され、その際に子供達も一緒に施工を手伝いました。玄関前は毎日必ず子供達が通行するため防犯への意識を高める事に効果が期待出来ます。



富山県 **クイックシート**  
W1000×H1200mm 【D-注-101】

3人の子供たちが考えた図案を基にシートがデザインされました。小学校の正面玄関前に設置されました。先生達は注意喚起として路面標示は定着しやすい為、効果的と考えています。



北海道 **クイックシート**  
W800×H600mm 【D-注-102】

北海道の小学校敷地内に設置されました。「ケンケンパー」コース上にシートを設置し、児童が遊びながら防犯への意識を高める事が狙いとなっています。

## 交通安全対策の路面標示例



### 通学路学童注意 スクールゾーン.etc

多くの子供が通学路や生活道路などを利用します。そこで子供への交通安全対策として「通学路学童注意」や「スクールゾーン」などの路面標示を設置して運転者に注意喚起する事で自動車の減速を促します。



香川県 **クイックシート**  
W1500×H3000mm 【D-SZ-36】



青森県 **クイックシート**  
W1500×H2000mm 【D-SZ-1】

### 止まれマーク

横断歩道手前に「とまれマーク」などを路面に設置する事で子供の飛び出しによる交通事故を防止します。

かわいいイラストや最近流行のゆるキャラなどをデザインに使用することで子供の注意を引き一旦停止と左右確認を促します。



山梨県 **クイックシート**  
W1200×H400mm 【D-T-75】



愛媛県 **クイックシート**  
W1200×H925mm 【D-T-86】

### 『森林セラピーウォーキング』参加レポート

2015年9月6日(日)石川県津幡町森林公園で開催された「森林セラピーウォーキング」に私たちウォーキング同好会7名は参加してきました。

石川県森林公園は石川県で初めて癒し効果が認められた森林セラピー基地です。当日はあいにくの雨でしたが森の木々と雨の癒しを感じながら五感を使い、のんびりと歩くことで心も身体もリフレッシュできました。

ウォーキング中は同好会の仲間達と一緒に何度聞いてもなぜか覚えられない秋の七草、お(おみなえし)・す(すすき)・き(ききょう)・な(なでしこ)・ふ(ふじばかま)・く(くず)・は(はぎ)を何度もくりかえし口ずさみながら歩きました。

ゴール後のごほうび津幡名物「つばたバーガー」を楽しみに「雨もまたよし」という気分で歩いた、あっという間に時間が過ぎた森林セラピーウォーキングでした。



### 『つばた森林浴リレーマラソン』参加レポート

2015年9月6日(日)に当社の地元、石川県津幡町森林公園で開催された『つばた森林浴リレーマラソン』のハーフの部(21km)に当社社員4人で参加しました。

リレーマラソンは以前ご紹介しました『金沢城リレーマラソン』で経験がありましたが、今回の大会は前半に芝生の上を走る(しかも上り坂)という斬新なコースでした。柔らかく不安定な芝生を駆け上がると一気に足にきました。そこから先も緩やかなアップダウンが続くコースだったので全体的にハードなコースだったかと思います。

1人で目標タイムに挑むマラソン大会も良いですが、仲間と漣をつないで走るリレーマラソンは、社員の親睦を深める場にピッタリです。

皆様もお近くで開催されるマラソン大会に参加すると楽しいと思います。






# クイックシート施工時のポイント紹介 Vol.2

## ■クイックシート溶融タイプのおぶり方のポイント


クイックシート溶融タイプの施工の際は炙り不足にご注意下さい。十分に加熱していない場合、剥がれや破れの原因となる為、**下記写真を参照して十分にシートを加熱して施工を行って下さい。**また当社ホームページにもクイックシート溶融タイプの施工動画があるのでご参照下さい。

加熱度合いによるシートの変化  
(路面がアスファルトの場合)

加熱度合い	シートの状態
弱	表面の状態：路面になじむ 接着性：接着していない 
	表面の状態：小さな気泡ができる 接着性：不十分 
最適	表面の状態：小さな気泡が複数できシートに穴が空く 接着性： <b>十分</b> 

加熱不十分と加熱十分の違い


✗ 加熱不十分



シート表面

エッジ部分

○ 加熱十分




シート表面

エッジ部分

いくつもの小さな気泡ができ穴が空く  
施工完了後にシートと路面の間に隙間がないか、ご確認ください。

## INFORMATION



### 製品梱包段ボールに梱包内容を記載します

皆様からのご要望にお応えして、当社製品の梱包段ボールに梱包内容を記載したシールを左記の写真のように貼ることになりました。

皆様により良い製品・サービスのご提供に努めて参りますので今後もよろしくお願い致します。

※お手元に製品が到着次第、内容物の検品をお願いします。

当社商品に関するご注文・お問い合わせはこちらまで

Tel 076-289-6639 (直通) Fax 076-289-6637

SANKO NEWS 10

2015年10月号 Vol.74

SANKO サンコー企画株式会社

石川県河北郡津幡町宇旭山1番地2 〒929-0447  
Tel:076-289-6708(代表) Fax:076-289-7992

月刊 サンコーニュース

MONTHLY SANKO NEWS

October 2015 Vol.74

10



## 子供を守る路面標示 特集

『森林セラピーウォーキング』参加レポート

『つばた森林浴りレーマラソン』参加レポート

クイックシート施工時のポイント紹介 vol.2

### INFORMATION

製品梱包ダンボール上に梱包内容を記載します