

クイックシート

ご注文から製品出荷までの流れをご紹介します

日頃より弊社をご利用いただき、誠にありがとうございます。今回は皆様に、当社製品のひとつ「クイックシート」につきまして、ご注文から商品発送までの流れをご紹介します。是非ご覧ください、今後のご注文の際にお役に立ていただければ幸いです。

INFORMATION 【施工例写真募集】

ひきつづき、お客様が施工されたクイックシートやグランシャルシートの施工写真を募集しております。完成時の写真はもちろん、施工前・施工中など施工の経過がわかる写真も大歓迎です。ぜひ下記の代表アドレスまで送信していただけますでしょうか。よろしくお願いいたします。

代表アドレス：sanko@sanko-kikaku.com

施工例写真のお礼として、粗品(クオカード500円)を進呈させていただきます。

① ご注文

ご注文は お電話・FAX・メールで承っております。

TEL 076-289-6639

FAX 076-289-6637

MAIL sanko@sanko-kikaku.com 又は、当社ホームページのお問合せフォーム

ご注文の際は 必要事項をご準備ください。

シートタイプ（貼付・溶融）、サイズ、カラー、枚数など 製作するにあたっての必要事項をご準備のうえご連絡ください。必要事項の詳細は、【総合カタログ 40ページ・41ページ】をご参照ください。必要事項が揃っていない場合は当社より折り返しご連絡いたします。

データの支給をお願いします。

当社ではクイックシートを製作するにあたり、イラストレータというソフトを使用しています。ご注文の際にイラストレータデータ (CS6以下) を支給していただける場合、その後のレイアウト製作・製造をスムーズに行えるため、納期短縮になることがあります。イラストレータデータがない場合でもPDF等も承ります。

③ 梱包

配送中に荷崩れしないよう、テープでしっかりとめる・緩衝材を入れるなど丁寧に梱包しています。製品と併せて、出荷明細・施工手順書・季節ごとの注意点を同梱しています。

荷崩れしないよう 梱包しています。

④ 出荷

規格品は15:00までのご注文で当日出荷ができます。

※ご注文内容により当日出荷できない場合があります。

普通便	おおよその地域は出荷→翌日着。距離により2日～3日要します。
営業所止	最寄の営業所で受取ることができるサービスです。
時間指定	お届けの時間指定を希望される場合にご利用下さい。 ※別途費用が掛かる場合がございます。
航空便	お届けまでに2日～3日かかる地域で1日でも早く欲しいというお客様に。 ※大型品及びプライマーにはご利用いただけません。 ※別途費用が掛かる場合がございます。

商品到着後、中身をご確認ください。屋内の涼しい場所に平置きで保管してください。

ご注文

製造


梱包

出荷

② 製造

作業指示に従ってクイックシートを製作します。

データ作成



製造するためのデータを作成します。

組込み




パズルのように部品を組み合わせます。

完成



完成です。

カット



シートの原反から、部品をカットします。

仕上げ



表面に養生テープを貼り、裏紙を剥離紙に貼り変えます。

検査

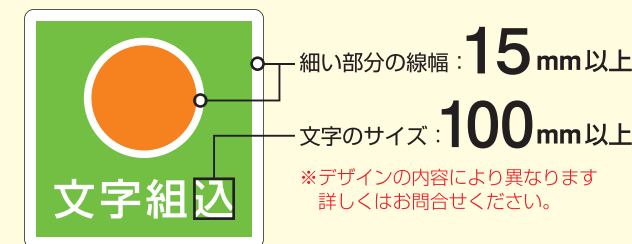


作業指示どおりのシートが製作されているか検査します。

クイックシートをデザインする際のポイント

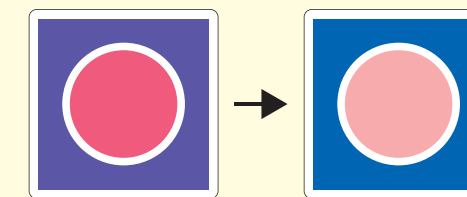
① デザインの最小サイズについて

- 組込み式の特性上、極端に小さいデザインや画数の多い文字は作成できない場合がございます。
- デザインや文字の調整をすることで、可能な限りご希望に対応させていただきます。
- ご注文の際は 右図 を参考にデザインのご検討をお願いいたします。



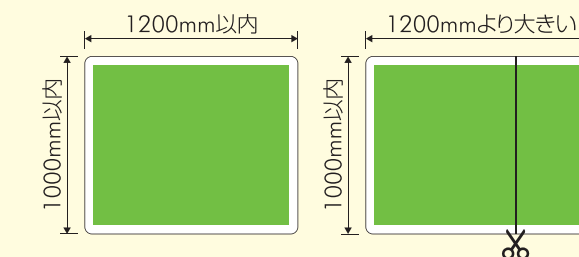
② カラーの変更について

- クイックシートの対応カラーは 全11色 です。
- ご希望のデザインに それ以外のカラーが含まれる場合、作成可能なカラーに変更させていただきます。
- カラー変更後、お客様にご確認いただき、ご了解いただいた上で作成となります。



③ クイックシートの分割について

- 梱包の都合上、シート1枚の最大サイズは 1000mm×1200mm です。
 - それ以上の場合、シートを 分割 させていただきます。
 - 分割は、当社にて最適な位置を選んで行います。
- ※航空便で発送する場合は、さらに小さいサイズに分割します。





濡れた路面の吸水が素早くできる

ウォーターズ

降雨・降雪後の濡れている路面の吸水をおこない、その後の施工を早く行うことが可能です。

- 💧 18リットルの水を吸水
- 💧 コンパクトに収納
- 💧 スポンジの交換作業が簡単
- 💧 排水が簡単

ホームページにウォーターズを使用している映像があります。ぜひご覧ください。

当社商品に関するご注文・お問い合わせはこちらまで

Tel 076-289-6639 (直通) **Fax 076-289-6637**

月刊 SANKO NEWS 5

2015年5月号 Vol.69

SANKO サンコー企業株式会社

石川県河北郡津幡町字旭山1番地2 〒929-0447
Tel:076-289-6708(代表) Fax:076-289-7992

月刊 サンコーニュース

MONTHLY SANKO NEWS

May 2015 Vol.69

5



クイックシート ご注文から製品出荷までの流れをご紹介します

