

皆様からの ご意見・ご要望 紹介



今月号では、以前アンケートさせていただきました 皆様からのご質問・ご要望につきまして、一部ではございますが、回答をご紹介します。今回掲載していないご質問・ご要望については個別に返答させていただいております。ご要望にお応えできないこともございますが、当社の現状・考えを知っていただきますとともに、今後のご参考にさせていただければ幸いです。

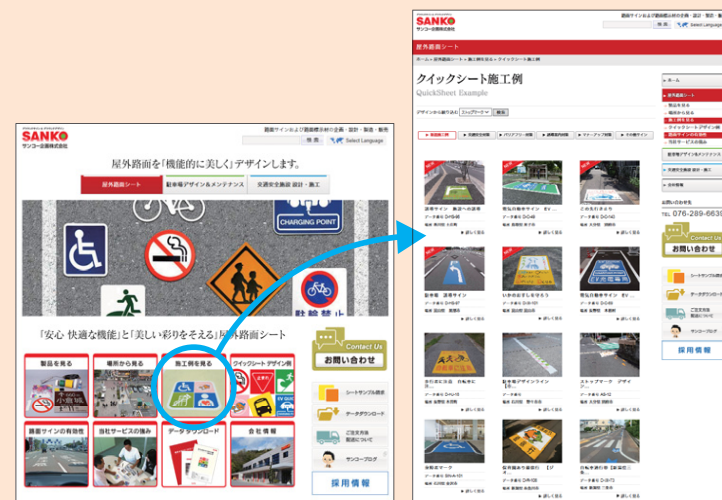
Q 規格品のレイアウト等をインターネットで取得したい

「クイックシート（規格品）」のレイアウトは、当社ホームページの「データダウンロード」からダウンロードしていただけます。レイアウト以外にも、各種製品カタログや施工方法が分かる施工手順書、業界情報満載のサンコーニュース等をご用意しております。オーダー品のレイアウト等、このページに掲載されていない各種資料をご希望の場合は、お手数ですが当社までお問い合わせください。



Q 交通安全等への具体的な対策を金額も含め紹介してほしい

当社ホームページの「施工例を見る」に、交通安全対策をはじめとする様々な最新施工例を順次更新しており、メールマガジンにて皆様にお知らせいたしております。金額につきましては、お手数ですがその都度お問い合わせいただきますようお願い致します。



Q 夜になると光る蓄光性の路面標示シートはないか？

停電時等の安全確保・誘導案内に有効な蓄光性の標示ですが、その特性は“突然照明が遮断された時”に最も効果を発揮します。夕方から夜にかけて徐々に暗くなっていく屋外の場合、周囲が暗くなるにつれて発光し始める（蓄えた光を消費し始める）ため、完全に暗くなる頃にはその効果は弱くなってしまいます。現在のところ、十分な発光時間を持つ素材の開発に至っていないため蓄光性のシートは取り扱っておりません。

Q シートのよじれを防止する強力なトップコートはないか？

タイヤとの摩擦を軽減するトップコート材が存在しますが、表面が滑りやすくなるため安全性の問題から推奨できません。現在のところトップコートによるよじれ防止は難しく、サイズを小さくしたり、設置位置を変更することで対応しております。施工時にガラスビーズ等を散布することも、有効な対策のひとつと考えております。ご検討の際は当社営業担当までご相談ください。

Q ネット注文で製品を購入したい

誠に申し訳ございませんが、ネット注文での販売はいたしておりません。ご注文の際は、お電話・FAX・メールにてお願いいたします。当社では、デザイン・サイズ・シートタイプ・施工場所などを確認させていただき、より確かな製品をお届けするよう心がけております。

アンケート調査担当より

いつもアンケート調査にご協力いただき、誠にありがとうございます。毎回たくさんのご回答をいただいております。「迅速な対応」を評価してくださる方が非常に多く、当社にとって対応スピードが如何に重要であるかと再確認させられます。これからも、皆様のご意見・ご要望に少しでもお応えできるよう努めて参りますので、何卒よろしくお願いたします。

展示会 出展レポート



EVEX (イーベックス) EV・PHV普及活用技術展 2014

初出展!! 電気自動車関連に特化した展示会

2014年9月17日（水）～19日（金）に東京ビッグサイトで開催された「EVEX EV・PHV普及活用技術展2014」に出展しました。この展示会の開催目的はEV（電気自動車）・PHV（プラグインハイブリッド車）の「普及」「活用」「技術」に関する最新情報を発信し、自動車業界および関連業界の活性化を図ることです。近年、電気自動車充電スペースのインフラ整備の普及に伴い、充電スペースへの誘導や駐車位置を示すサインとして当社製品のクイックシートが全国各地で多く採用されていることを受け、より多くの方にクイックシートを知って、活用していただきたいと考え出展しました。

展示会期間中は多くの方にご来場いただき「充電器設置の際に一緒に路面サインも設置して欲しいというお客様がいる」といった具体的なお話もあるなど手応えのある展示会でした。様々な業種の方がおり、クイックシートが印刷ではなく「組込構造」であることに興味をもたれる方が多かったことが印象的でした。また海外からの来場者も多く、アジア・ヨーロッパの方にもクイックシートに興味を持ってもらうことができました。

ご来場いただいた皆様、誠にありがとうございました。

デザイン例紹介：自転車マーク

今回は、全国で整備が進められている自転車通行帯に設置されている様々な形の自転車マークから、一部をご紹介します。その他のデザインに関しましては、クイックシートデザイン集 2014-15 をご覧下さい。



【J-M-74】 W800×H745mm

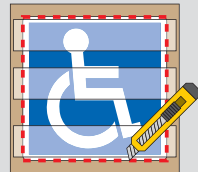
<p>【J-M-58】</p> <p>W500×H900mm</p>	<p>【J-M-68】</p> <p>W1000×H940mm</p>	<p>【J-M-70】</p> <p>W534×H500mm</p>
<p>【J-D-239】</p> <p>W310×H700mm</p>	<p>【J-D-203】</p> <p>W700×H700mm</p>	<p>【J-D-238】</p> <p>φ1000mm</p>

施工時のポイント紹介

Vol.1

クイックシート【組込式】溶融タイプ

クイックシートの溶融タイプを施工する際、部品の脱落・紛失を防ぎ、よりスムーズに施工していただく為のポイントをご紹介しますので、是非お試しください。




梱包用ダンボールから外す際は養生テープを剥さずに、**四隅のテープをカッター等で全てカット**して取り外して下さい。

梱包用ダンボールから**滑らせるように**設置場所に置いてください。設置後、部品が取れないよう手で押さえながら養生テープをはがし、バーナーで施工して下さい。

詳細は当社ホームページの施工手順動画をご覧ください。

クイックシート溶融タイプの詳しい施工手順は、当社ホームページから動画でご覧いただけます。

当社ホームページ → 製品を見る → クイックシート → 



シートをそつと滑らせるように設置位置に置いて下さい

INFOMATION

営業担当紹介 東京営業所 山本 紀之

今年の7月に本社の石川県から東京営業所に配属となり、東北地方を担当することになりました。少しでも東北の皆様のお役に立てるよう頑張りたいと思います。これを機会に様々な東北を知ることができれば嬉しいです。皆様、宜しくお願いします。



当社商品に関するご注文・お問い合わせはこちらまで

Tel 076-289-6639 (直通) Fax 076-289-6637

#SANKO NEWS 10 2014年10月号 Vol.62

SANKO サンコー企業株式会社

石川県河北郡津幡町字旭山1番地2 〒929-0447
Tel:076-289-6708(代表) Fax:076-289-7992

月刊 サンコーニュース

MONTHLY SANKO NEWS

October 2014 Vol.62

10



皆様からのご意見・ご要望 紹介

展示会 出展レポート

EVEX (イーベックス) EV・PHV普及活用技術展 2014

デザイン例紹介：自転車マーク 