

濡れた路面を素早く吸水


# 新改良ウォーターダス



ワンタッチで収納

作業時の  
直進安定性UP!

詳しくはお問合せください!



[発行]

サンコー企画株式会社

〒929-0447 石川県河北郡津幡町字旭山11番地2  
Tel:076-289-6708(代表) Fax:076-289-7992  
E-mail:sanko@sanko-kikaku.com  
URL:http://www.sanko-kikaku.com

ご注文・お問い合わせ

月刊 SANKO NEWS 4

2022年4月号 Vol.151

SANKO サンコー企画株式会社

FREE


月刊 サンコーニュース

# SANKO NEWS

April  
2022  
Vol.151

# 4

## 高知県 桂浜公園の フотスポット標示



# 高知県 桂浜公園の フォトスポット標示



2022年2月に、高知県高知市の観光スポットの一つ「桂浜公園」の園内誘導案内として、当社製品の屋外路面シート「クイックシート」が設置されました。桂浜公園園路整備工事に併せて、路面にフォトスポット等を標示することにより、観光客の公園内周遊や滞在時間延長を促進することを目的としています。

桂浜公園内には、高さ約13mの「坂本龍馬像」、波しぶきが豪快に打ち寄せる「竜王岬」、土佐湾に暮らす海の生物とふれあう「桂浜水族館」、「本浜休憩所・展望台」などの観光名所があります。シートデザインは、それら場所をイメージしたイラストと名称、フォトスポットへの誘導方向、距離を示しています。右マップのクイックシート設置箇所の番号と右ページの施工写真の番号が連動しています。

視認しやすい場所に立面サインを設置した場合、どうしても通行の妨げになる場合があります。路面サインは「歩行者・自転車・車」通行の安全性を確保しつつ、視覚的にも妨げにならないサインと言えます。

## 【クイックシート設置箇所】



竜王岬




坂本龍馬像



桂浜水族館



クイックシート  
W1000×H1000mm 【D-TWN-342】



クイックシート  
W1000×H1000mm 【D-TWN-343】




クイックシート  
W1000×H1000mm 【D-TWN-344 D1】



クイックシート  
W1000×H1000mm 【D-TWN-345D1】




クイックシート  
W1000×H1000mm 【D-TWN-345 D2】



クイックシート  
W1000×H1000mm 【D-TWN-344 D2】

## 総合カタログ2022-23 発行



総合カタログ2022-23を発行しました。新しいシート施工例や、シートデザイン例などが載っています。総合カタログを必要な方は当社へお問い合わせください。あわせて当社ホームページのダウンロードページの総合カタログ2022-23のPDFファイルも更新しました。ダウンロードしてご利用してください。

## 動画紹介 ウォータス【水取機】



ウォータス【水取機】の使用動画を新たに作成しました。製品特長や吸水スポンジ交換方法などを紹介しています。当社のWEBサイトや右のQRコードからもご覧になれます。

