

# イージーライン

## 舗装直後に一時的に設置する仮ラインテープ

舗装直後のラインがすぐに引けない場合に一時的なライン標示を目的とした仮ラインテープです。

バーナーであぶることで簡単に撤去(消去)が可能です。**※新設舗装のみ、ご使用ください。**







**POINT 1** | バーナーであぶるだけでラインが消せる

**POINT 2** | 施工・撤去(消去)時にゴミがでない

**POINT 3** | 施工から撤去(消去)まで簡単で作業時間が短い

**POINT 4** | 設置期間は1日~3日間を目安

### ■ 性能表

シートタイプ	貼付タイプ								
通行対応	 自動車 直進通行のみ  自転車  歩行者								
サイズ	W50mm×30m巻								
カラー	<input type="checkbox"/> 白								
施工方法	 シートを設置面に貼り、ゴムハンマーなどで上から圧着します。								
設置期間	1日~3日程度(通行量により異なります。保証値ではありません。)								
カラー	アスファルト <b>※新設舗装のみ</b>								
構成	 高発泡プラスチックシート 粘着剤								
特性値	<table border="1"> <thead> <tr> <th>項目</th> <th>規格値</th> <th>測定方法</th> </tr> </thead> <tbody> <tr> <td>厚さ</td> <td>1.1mm</td> <td rowspan="2">社内試験方法</td> </tr> <tr> <td>粘着力</td> <td>1N以上/25mm</td> </tr> </tbody> </table>	項目	規格値	測定方法	厚さ	1.1mm	社内試験方法	粘着力	1N以上/25mm
項目	規格値	測定方法							
厚さ	1.1mm	社内試験方法							
粘着力	1N以上/25mm								

▶製品をご購入・ご使用する前に、必ずP110-P112の「製品の注意事項」をご確認ください。