

サンコー NEWS

vol.11

各種シート説明特集



グラウンドサイン & グラウンドデザイン

SANKO



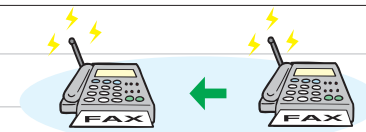
《お問合せ・ご注文》

サンコー企画株式会社

石川県河北郡津幡町字旭山11番地2 〒929-0447 E mail: sanko@sanko-kikaku.com
Tel 076-289-6639 Fax 076-289-6637 URL: http://www.sanko-kikaku.com

サンコー企画掲示板

出荷ミス防止の為に、FAXでのご注文にご協力お願い致します



サンコーのモットーはお客様の施工日を意識した、素早い対応！素早い納品！のデリバリーをいつも心がけております。お客様からご注文頂いたのに、商品納期が期日より遅れている...、梱包を解いたら希望した商品と違うものが入っていた...等、ご迷惑をお掛けするような事は防ぎたいと思っております。聞き間違い、聞き忘れ防止の為に、是非FAXにてご注文頂けますよう、何卒宜しくお願い致します。

注文用紙につきましては、当社専用用紙がございますのでご希望の場合は、お気軽にお問い合わせください。

また、弊社ホームページよりもダウンロード出来ます。
(手順につきましては中ページの右下にございます、「ホームページのご利用方法についてご紹介します」をご覧ください。)

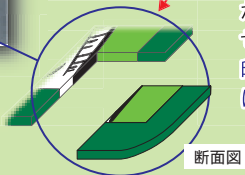


クイックシート



特徴

従来の鉄板を使用した型枠施工や施工機では、描けなかった、小さな文字や鮮やかなデザインが制作できます。
 その他には、**シートの断面はまさに金太郎あめと同じ構造**なので、シートの上を歩いたり車が通過しても、標示デザインが損なわれることはありません。
 印刷シートに比べて耐久性に優れています。



断面図

シートのタイプ

貼付タイプ



- ・**ゴムハンマーなどで転圧**するだけなので、簡単且つ施工時間の短縮になります。
- ・路面に貼るだけなので、エッジもキレイにイメージ通りのままに標示できます。
- ・屋外はもちろん屋内、屋上などの火器の使用できない場所の施工にもむいています。



溶融タイプ



- ・**ガスバーナーであぶる**だけなので、簡単且つ施工時間の短縮になります。
- ・施工後もタイヤのねじれに強いので、交通量の多い場所、駐車場出入口などにも最適です。
- ・透水性舗装などの目の粗い路面にも施工ができます。



カラーバリエーション

貼付タイプは、白・黄・赤・緑・青・黒・レモンイエロー・ピンク・黄緑の9色があります。
 溶融タイプは、白・黄・赤・緑・青・レモンイエローの6色があります。

貼付タイプ

ビーズあり



ビーズなし



溶融タイプ

ビーズあり



ビーズなし



使用目的

作業時間の短縮など、トータル的なコストを軽減します。また、デザインシートを使用することで、景観・美観を兼ね備えた標示ができます。

使用例



他店との差別化を考慮し、オリジナルのデザインを駐車場に設置してあります。
 建物だけでなく、駐車場も含め全体をコーディネートしてあります。



とびだし危険箇所「とまれ」の標示。猫のかわいらしいデザインを用いることで、子供にも認識しやすい標示となります。

サポートライン[仮設路面標示材仮ラインテープ]



特徴

1. 簡単に貼付、簡単に剥がせます。
2. 接着力に優れながらも、撤去時途中で切れにくく剥がす事ができます。
3. テープ表面(白・黄)にガラスビーズが結合していることで夜間の視認性に優れています。
4. 1日~2週間程度(交通量によって異なります)の使用に最適です。

シートのタイプ

ゴムハンマーなどで転圧する、貼付タイプです。

使用目的

白・黄
 一時的なライン・文字等の標示に使用します。
 黒
 一時的なライン隠しに使用します。

使用場所

アスファルト、コンクリート路面などに施工ができます。

使用例



中央のはみ出し禁止線は黄色を使用し、外側線には白色を使用してあります。




右側は白色を使用し、左は黒色を使用してあります。
 道路の共用区間で、先に線を引いた部分を黒色で隠し、仮の線を白色で引いてあります。



矢印の直進部分に黒色を使用し、一時的に左折しかできないように案内をしてあります。

カラーバリエーション

白・黄・黒の3色があります。



白

黄

黒

ノンスリップシート[すべり防止シート]



特徴

ノンスリップシートは表面が特殊なすべり止め層で構成されています。

カラーバリエーション

白・黄・青・緑・茶・黒の6色があります。

シートのタイプ

ゴムハンマーなどで転圧する、貼付タイプです。



使用目的

階段やステップ、スロープ等での滑りやすい場所での事故防止に役立ちます。

使用場所

アスファルト、コンクリート路面、タイル、鉄板などに施工できます。

使用例



施工前



施工後

高輝度反射シート



特徴

通常ガラスビーズと比べて大きめのものをしようすることで、再帰反射性を高め、より明るい反射光を放ちます。

カラーバリエーション

黄色があります。
 (他色につきましてはお問い合わせください。)

シートのタイプ

ゴムハンマーなどで転圧する、貼付タイプです。

使用目的

より強い反射光だから、夜間に注意を促したい場所に最適です。

使用場所

壁面や縁石に施工出来ます。シートの特性上、路面への施工は避けてください。

使用例



昼間



夜間

ホームページのご利用方法についてご紹介します アドレス <http://www.sanko-kikaku.com>

サンコー企画のホームページにあります、ダウンロードページについてご紹介いたします。
 ダウンロードページでは、「商品パンフレット・施工手順・図面 規格品(定番品)・サンコーニュースバックナンバー」を、ご自身のパソコンにダウンロードが出来るようになりました。ダウンロードの手順につきましては、下図を参考にしてください。

<トップページ>



サンコー企画のホームページを開きます。トップページのダウンロードをクリックすると、ダウンロードページが表示されます。

<ダウンロードページ>



ダウンロードページが表示されましたら、必要な資料の名前部分をクリックします。

<PDFファイル>



PDFファイルが自動で開きますので、後はファイルの保存をすれば、ダウンロード完了となります。