



空港滑走路の使用禁止標示

サポートライン

国土交通省 新技術情報提供システム NETIS 登録製品 登録番号:HR-110022-A

屋外路面用仮ラインテープ

道路や駐車場の一時的なライン標示ができ、
終わったあとは再剥離できます。

W 50mm×L46m 1ケース：12巻入
W150mm×L46m 1ケース：4巻入



冬期におけるシート製品 施工上の注意点

- ◆設置路面に凍結防止剤等が残留している場合、必ず除去を行ってください。
- ◆設置路面温度が低い場合、設置路面を加熱することで、シートの接着強度が高くなります。



当社商品に関するご注文・お問い合わせはこちらまで

Tel 076-289-6639 (直通) Fax 076-289-6637

月刊 SANKO NEWS 11 2016年11月号 Vol.86

SANKO サンコー企画株式会社

石川県河北郡津幡町字旭山1番地2 〒929-0447
Tel:076-289-6708(代表) Fax:076-289-7992

MONTHLY

月刊 サンコーニュース

SANKO NEWS

November
2016
Vol.86


11

密着 貼る! 走る!
金沢マラソン 2016

貼る! 走る! 金沢マラソン 2016

金沢マラソンは昨年、2015年北陸新幹線開業の年からスタートし、今年で第2回を迎えます。21世紀美術館、ひがし茶屋街など金沢の観光スポットを走りながら、食や文化といった金沢の魅力を満喫できるマラソン大会です。今年も約1万3千人のランナーが参加しました。当社のグランシャルシートがスタートとゴール前の地点で設置されました。施工から撤去までの金沢マラソンに密着しました。

AM 5:30
まだ暗い...



スタート地点集合

AM 6:00



交通規制開始

AM 6:15




作図・清掃
設置位置の作図をし、ほうき等で設置面を清掃。



仮置き
グランシャルシートを並べ、設置位置の最終確認。

大丈夫?
裏OK!



貼付け
シートの端を押さえる人、左右の端から裏フィルム剥がす人、反対側の端を持つ人。4人で声を掛け合いつながりながら、慎重に作業を進めます。



圧着
貼付けが終わったら、ゴムハンマーで圧着します。エッジ部分は念入りに圧着。

AM 9:10



スタート標示撤去
ランナーのスタートが無事完了。撤去作業をしていると「こんな簡単に剥がせるの! すごいね!」、「これがあるとスタートが華やかに見えるね!」などの嬉しい声をいただきました。


約1万3千人が通過した
グランシャルシート

AM 8:50
仮装ランナーもいっぱい



ランナースタート
3車線を埋め尽くすランナーが続々とスタート。

AM 8:35



開会式
市長やゲストランナーが開会の挨拶。スタートに向けて緊張が高まります。

金沢消防団のシンボルであり、金沢マラソンのロゴのモチーフ、「纏(まとい)」で開会式を演出

AM 7:10 スタート標示 完成



グラブシャルシート W7000×H1800mm

ゴール前標示



グラブシャルシート W4000×H6000mm

前日に設置



PM 3:50



最終ランナー通過
ランナー通過後、グランシャルシートの上で記念撮影をする人もいました。



ゴールまであと少し!
グランシャルシートの上を万歳をし、ゴールへの喜びをアピールしながら走る人も

PM 4:00



ゴール前撤去

PM 4:10



撤去完了・作業終了
グランシャルシートがたくさんの人に喜ばれ、大会の盛り上がりにも貢献できたように感じられ、嬉しい限りでした。



石川県の方言で「はえーげん(早いよ)」という言葉がつけられた当社のマラソン同好会。今回は5人のランナーが参加しました。5人中4人がフルマラソン初挑戦。「つぶれた水ぶくれ」や「足のつり」など痛みと戦いながらも全員完走することができました。早く走ることより、自分との闘いを乗り越え、ゴールまでたどり着いた5人にたくさんの感動をもらいました。

